



ФЕДЕРАЛЬНАЯ СЛУЖБА
ГОСУДАРСТВЕННОЙ СТАТИСТИКИ

Инвестиционная деятельность Сахалинской области



Январь-сентябрь 2023 года



ФЕДЕРАЛЬНАЯ СЛУЖБА
ГОСУДАРСТВЕННОЙ СТАТИСТИКИ

Инвестиционная деятельность Сахалинской области

Сахалинстат

Январь-сентябрь 2023 года*

01

Инвестиции в основной капитал

02

Динамика инвестиций в основной капитал

03

Источники инвестиций в основной капитал

04

Видовая структура инвестиций в основной капитал

05

Инвестиции в основной капитал по видам
экономической деятельности

06

ИФО инвестиций в основной капитал по видам
экономической деятельности

* Данные оперативные



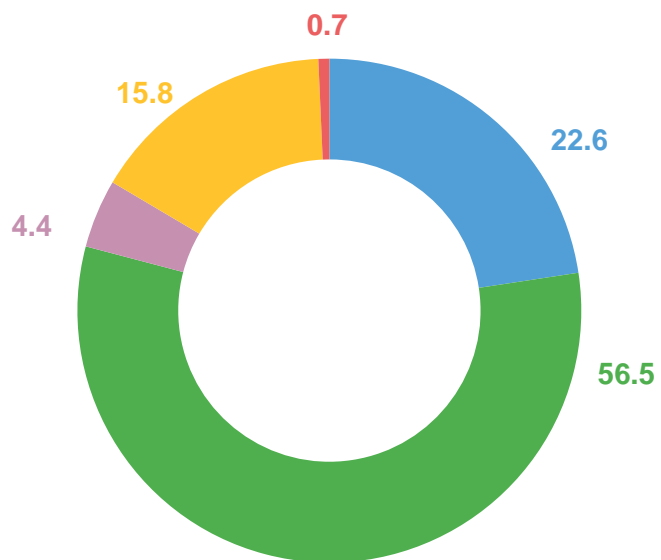


ИНВЕСТИЦИИ В ОСНОВНОЙ КАПИТАЛ

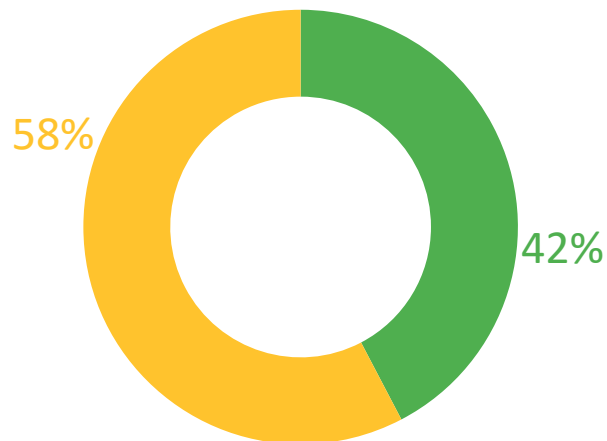
Структура инвестиций в основной капитал по направлениям, в % к итогу



Инвестиции в произведенные нефинансовые активы, %



- Машины, оборудование
- Здания (кроме жилых) и сооружения
- Жилые здания и помещения
- Прочие инвестиции
- Объекты интеллектуальной собственности



- земли и объектов природопользования
- контрактов, договоров аренды, лицензии, "гудвилла", деловых связей (маркетинговых активов)

млн руб

166 383.1

объем инвестиций по полному кругу

6 049.4

затраты организаций на приобретение основных средств, бывших в употреблении у других юридических и физических лиц

171.3

инвестиции в произведенные нефинансовые активы

152 853.5

объем инвестиций без субъектов малого предпринимательства и инвестиций, не наблюдаемых прямыми статистическими методами

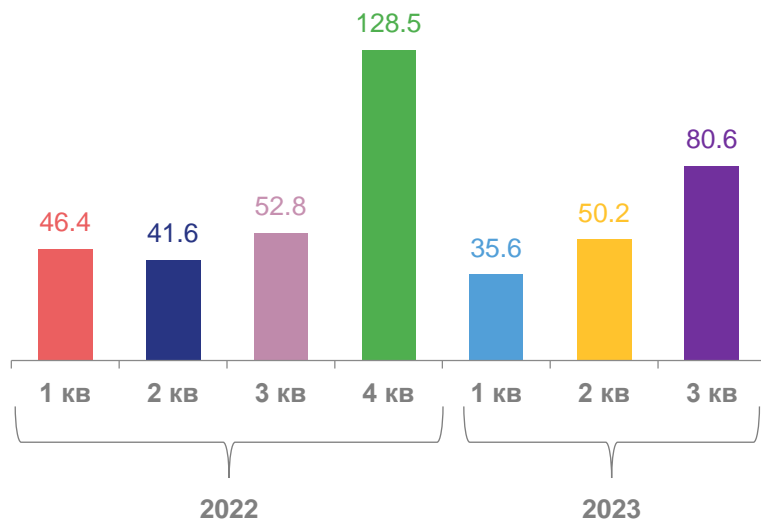
107.7

индекс физического объема, %

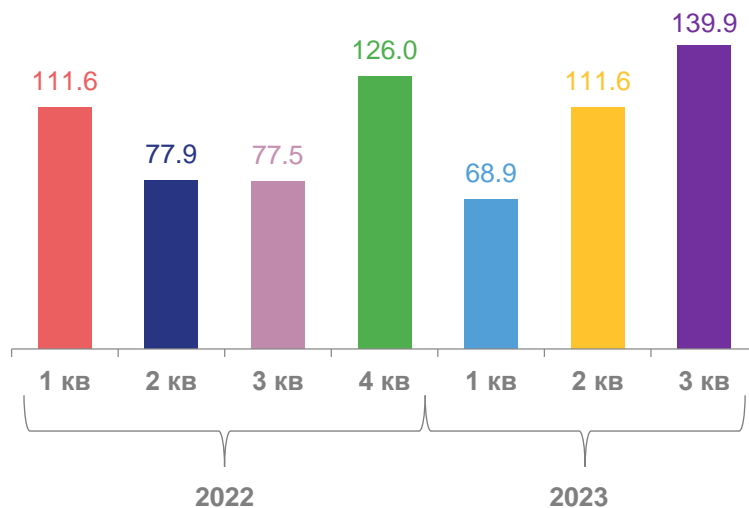


ДИНАМИКА ИНВЕСТИЦИЙ В ОСНОВНОЙ КАПИТАЛ

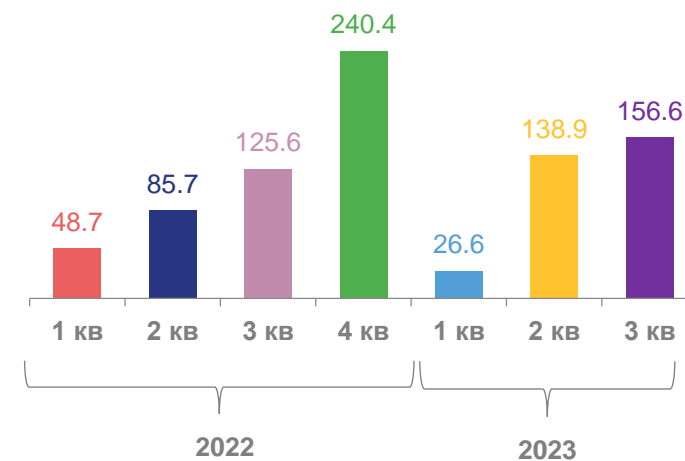
Динамика инвестиций в основной капитал, млрд руб



Индекс физического объема к соответствующему периоду предыдущего года, %



Индекс физического объема к предыдущему периоду, %



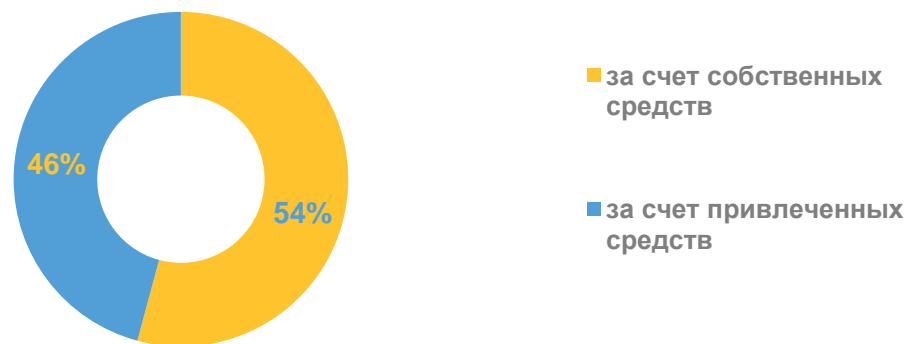


ИСТОЧНИКИ ИНВЕСТИЦИЙ В ОСНОВНОЙ КАПИТАЛ

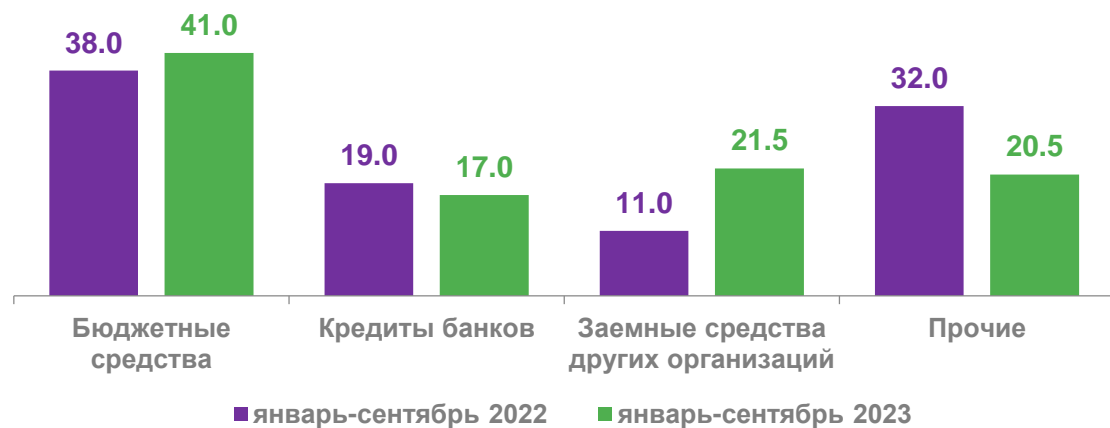
Всего инвестиций в основной капитал, млн руб

152 853.5

ИЗ НИХ:

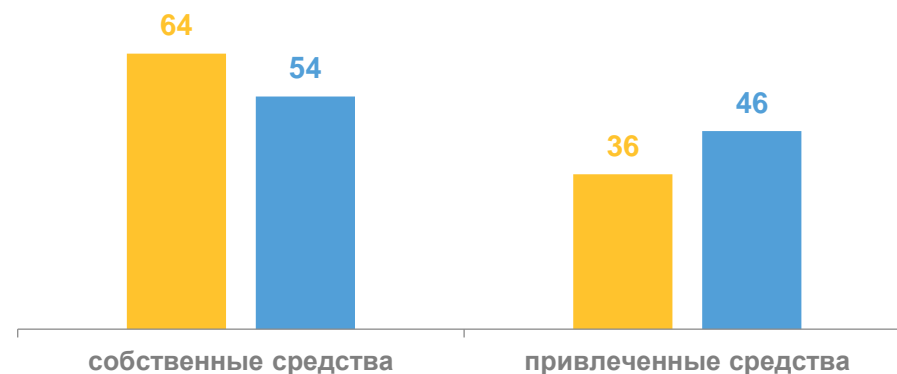


Структура привлеченных средств, %

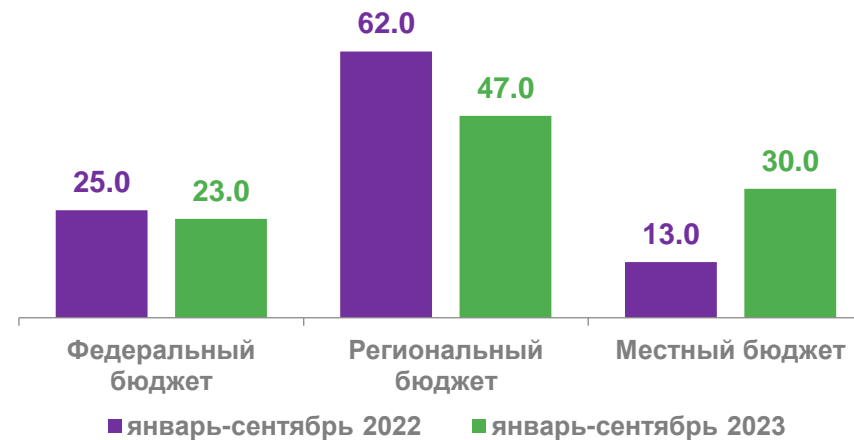


Источники инвестиций в основной капитал, %

■ январь- сентябрь 2022 ■ январь-сентябрь 2023



Структура бюджетных средств, %

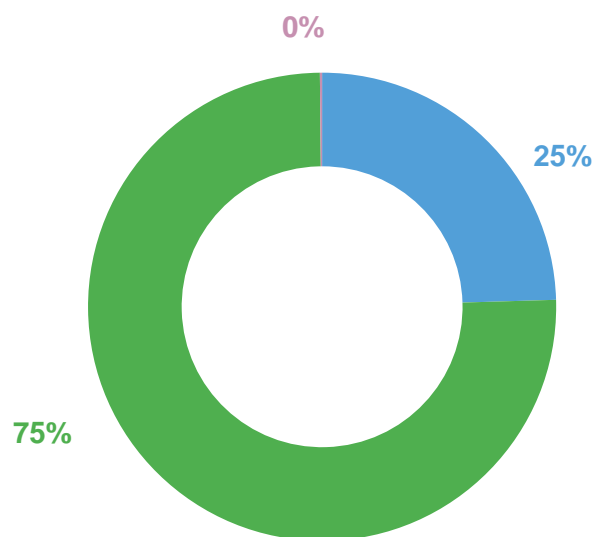




ВИДОВАЯ СТРУКТУРА ИНВЕСТИЦИЙ В ОСНОВНОЙ КАПИТАЛ

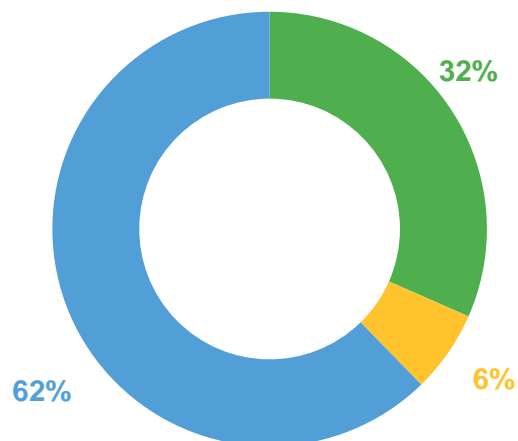


Инвестиции в здания (кроме жилых) и сооружения, расходы на улучшение земель, в % к итогу



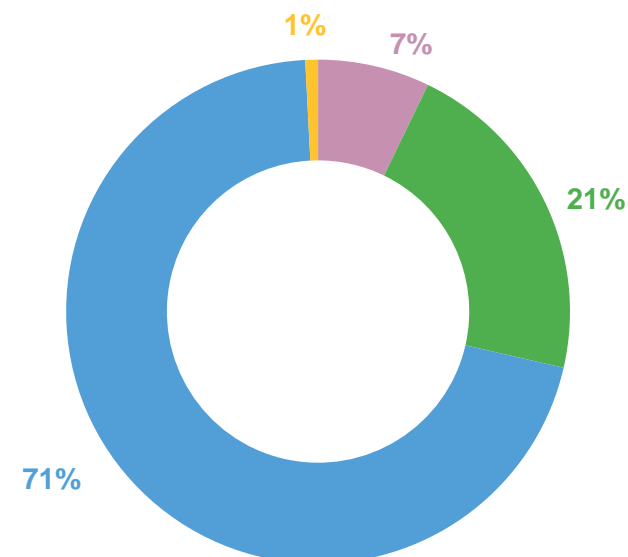
- Здания (кроме жилых) и сооружения
- Сооружения
- Расходы на улучшение земель

Инвестиции в машины, оборудование, включая хозяйственный инвентарь, и другие объекты, в % к итогу



- Транспортные средства
- Информационное, компьютерное и телекоммуникационное (ИКТ) оборудование
- Прочие машины и оборудование, включая хозяйственный инвентарь, и другие объекты

Инвестиции в объекты интеллектуальной собственности, в % к итогу

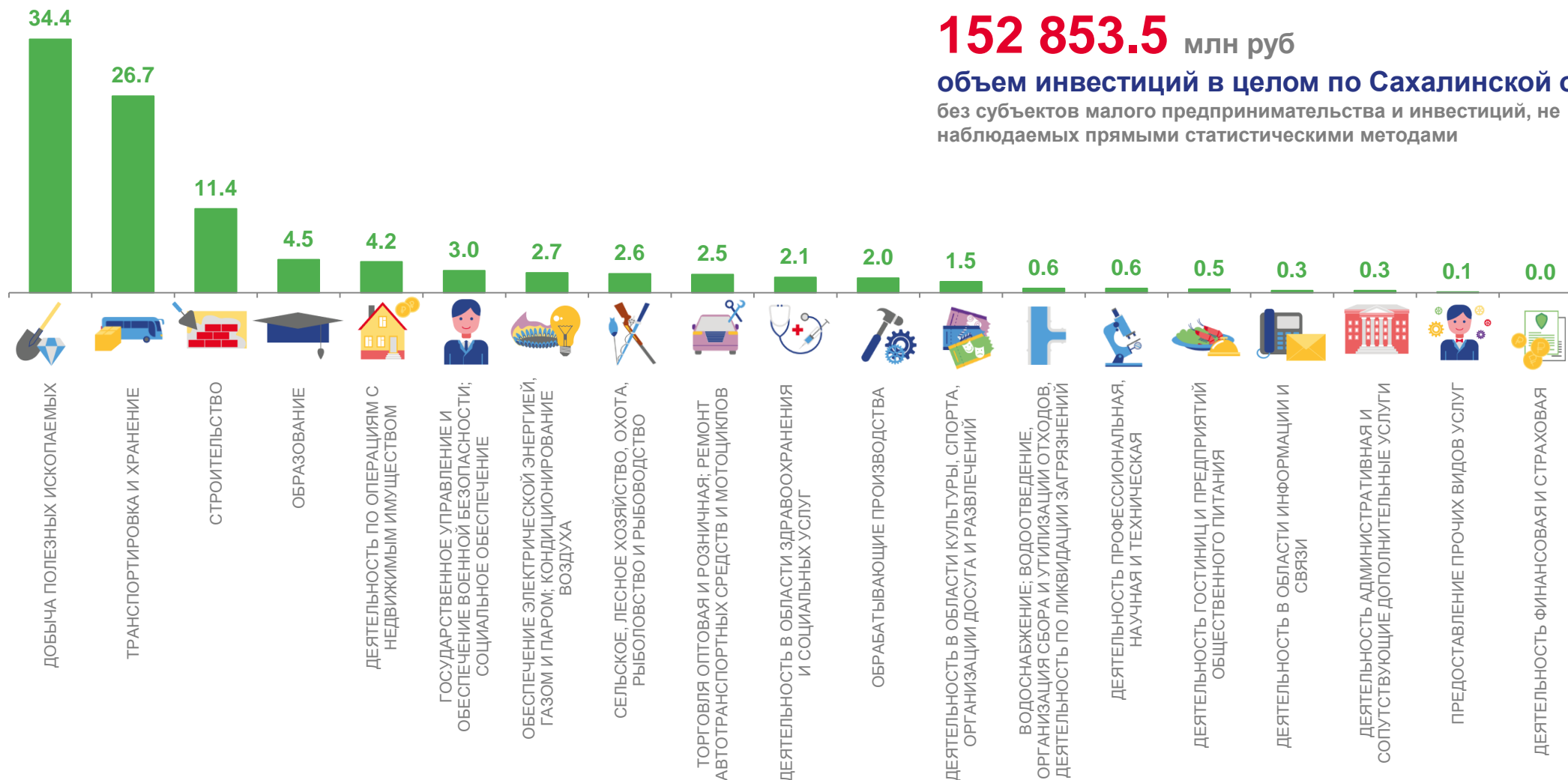


- Научные исследования и разработки
- Расходы на разведку недр и оценку запасов полезных ископаемых
- Программное обеспечение, базы данных
- Оригиналы произведений развлекательного жанра, литературы и искусства



ИНВЕСТИЦИИ В ОСНОВНОЙ КАПИТАЛ ПО ВИДАМ ЭКОНОМИЧЕСКОЙ ДЕЯТЕЛЬНОСТИ

в % от общего объёма





ИФО ИНВЕСТИЦИЙ В ОСНОВНОЙ КАПИТАЛ ПО ВИДАМ ЭКОНОМИЧЕСКОЙ ДЕЯТЕЛЬНОСТИ



В %

